CL. GARBÍ, 9 – ESQUINA C/MARINA
(POL. IND. FELIU VILA)
08338 PREMIÀ DE DALT (BARCELONA)
Telf. 0034 93 754.90.88
www.oasisstar.com // Email: info@oasisstar.com

COLUMNA MOD CUARZO Ø5x53x240 LLAVE DE PASO

Enhorabuena y gracias por haber adquirido una columna de jardín Mod. Cuarzo
Dicha columna está fabricada en acero inoxidable AISI 316 L calidad marina
Equipada con:
Llave de paso con inversor
Pediluvio con rótula orientable





LLAVE DE PASO CON INVERSOR

CARACTERÍSTICAS TÉCNICAS

Presión mínima de agua: 2 bar.
Presión máxima de agua: 5 bar.
Caudal mínimo: 12 l/m.



PEDILUVIO

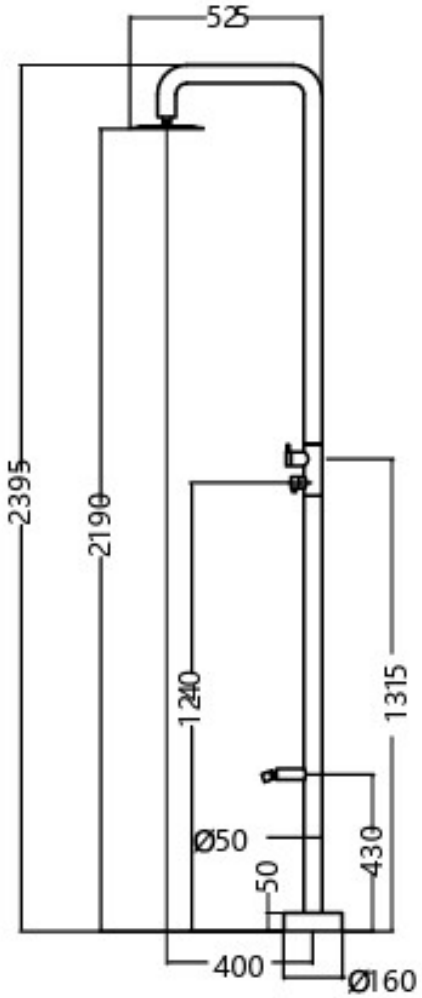



INSTALACIÓN:

Es importante para el buen funcionamiento de la grifería, que antes de conectar el flexo se abra el agua corriente, para limpiar el interior de las tuberías.

Dejar una toma de agua ½" M en la parte inferior donde irá instalada la columna (la columna va equipada con una toma de agua ½" H)

Comprobar la perfecta estanqueidad de todas las conexiones, asegurándose de que no haya ninguna fuga.

Presente la columna en el lugar donde va a ir a instalarla y marque la posición de los 6 tornillos de sujeción de la misma.

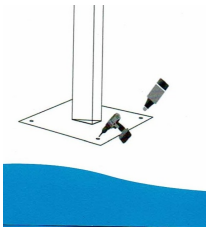

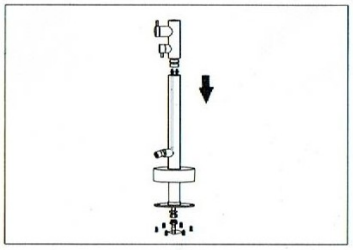



Conectar la toma de agua teniendo en cuenta instalar la junta con filtro suministrada
Para evitar la posible entrada de impurezas a la grifería que derive en un mal funcionamiento de la grifería.

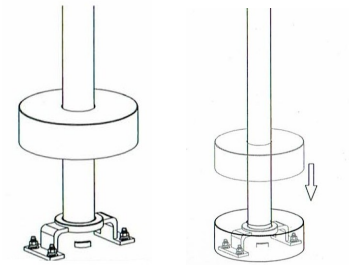

Collar la columna al suelo mediante los 6 tornillos y tacos suministrados, apretar las tuercas y baja la tapa embellecedora

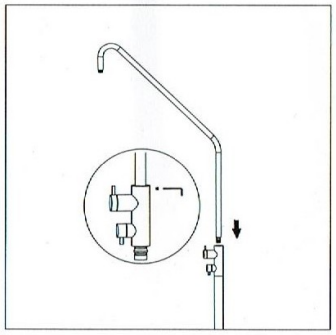

Conectar la grifería al cuerpo de la columna mediante la llave allen suministrada



Enroscar el rociador suministrado a su columna.